

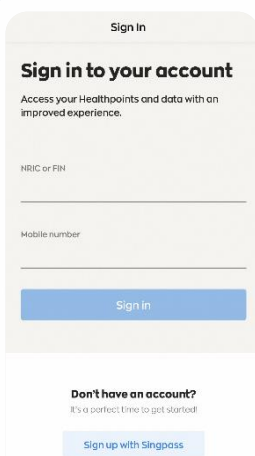
Cara membuat temu janji bagi menukar penjejak kecergasan HPB anda untuk Cabaran Langkah KebangsaanTM



Langkah 1

Muat turun atau kemas kini kepada versi terkini aplikasi Healthy 365*.

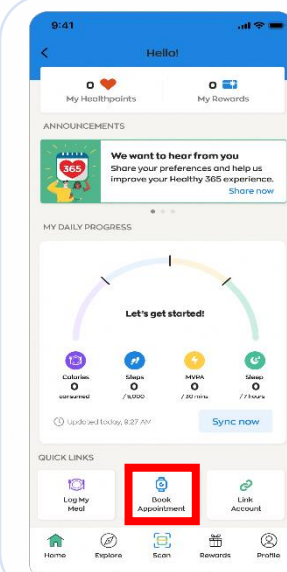
*Versi terkini aplikasi Healthy 365 memerlukan sekurang-kurangnya Android 6 atau iOS 10.



Langkah 2

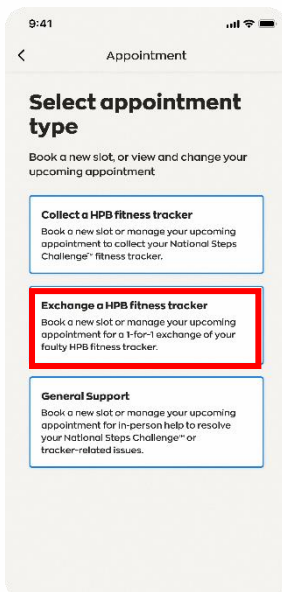
Cipta atau pulihkan profil anda dengan mengikut arahan pada skrin.

Nota: Semua profil Healthy 365 mesti disahkan menggunakan Singpass. Klik [di sini](#) untuk panduan langkah demi langkah tentang proses pengesahan Singpass



Langkah 3

Pergi ke halaman "Utama", cari bahagian "Pautan Pantas". Ketik "Tempah Temu Janji".



Langkah 4

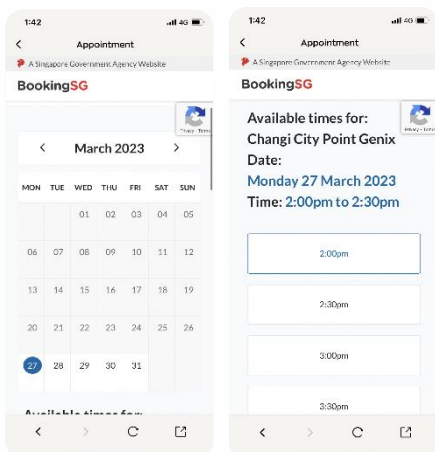
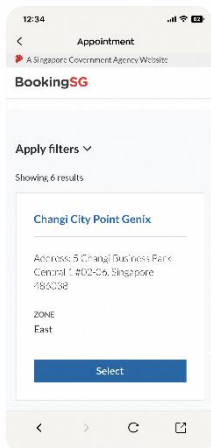
Ketik "Tukar penjejak kecergasan HPB". Peserta yang layak¹ akan diubah hala ke laman tempahan temu janji.

¹ Anda layak jika anda telah menyertai Cabaran Langkah KebangsaanTM dan mempunyai Axtro Fit 3, Tempo 4C atau Tempo 5C yang rosak dan dalam tempoh waranti 1 tahun.

Cara membuat temu janji bagi menukar penjejak kecergasan HPB anda untuk Cabaran Langkah KebangsaanTM

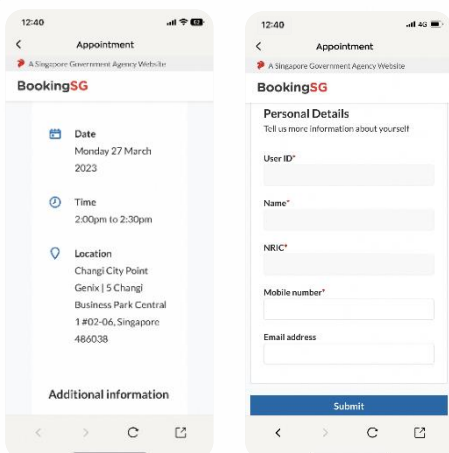
Langkah 5

Di laman tempahan temu janji, peserta yang layak boleh memilih lokasi yang anda inginkan. Sebagai alternatif, anda boleh mengetik "Gunakan Penapis" untuk memilih tarikh tempahan dan menapis lokasi mengikut zon.



Langkah 6

Pilih tarikh dan slot masa yang anda inginkan.



Langkah 7

Berikan 'Nombor Mudah Alih' anda untuk mengesahkan temu janji anda dan terima pemberitahuan temu janji daripada BookingSG.

Nota: Jika anda ingin menerima e-mel pengesahan, berikan juga alamat e-mel yang sah.

Cara membuat temu janji bagi menukar penjejak kecergasan HPB anda untuk Cabaran Langkah KebangsaanTM

12:40 Appointment
BookingSG

Date
Monday 27 March
2023

Time
2:00pm to 2:30pm

Location
Changi City Point
Genix | 5 Changi
Business Park Central
1#02-06, Singapore
486038

Additional information

Proxy's Details (Optional)
Please fill up this section if you would like to appoint someone to attend the booking on your behalf

Proxy's name
John Doe

Proxy's email address
John123@mail.com

Proxy's mobile number
91234567

Submit

Langkah 8 (Pilihan)

Jika anda ingin melantik orang lain untuk menukar penjejak kecergasan anda bagi pihak anda, sila isikan butiran proksi anda di bawah.

Anda dan proksi yang dilantik oleh anda akan menerima butiran pengesahan temu janji penukaran anda melalui SMS dan e-mel, jika nombor mudah alih dan alamat e-mel yang sah diberikan.

10:45 Appointment
BookingSG

Proxy's Details (Optional)
John Doe
John123@mail.com
91234567

Reschedule
Manage proxy
Cancel

Proxy's Details (Optional)
Please fill up this section if you would like to appoint someone to attend the booking on your behalf

Proxy's name
John Doe

Proxy's email address
John123@mail.com

Proxy's mobile number
91234567

Submit
Delete Proxy
Cancel

Langkah 9 (Pilihan)

Butiran proksi yang dilantik oleh anda akan dipaparkan di bahagian bawah halaman. Jika anda ingin menukar atau mengeluarkan proksi yang dilantik oleh anda, sila pilih "Urus proksi".

Selepas menukar butiran proksi yang dilantik oleh anda, tekan "Hantar".

Untuk mengeluarkan proksi anda, pilih "Padamkan Proksi".

10:46 Appointment
BookingSG

Proxy's Details (Optional)

Proxy's name
Proxy's email address
Proxy's mobile number

Reschedule
Manage proxy
Cancel

Proxy's Details (Optional)
Please fill up this section if you would like to appoint someone to attend the booking on your behalf

Proxy's name
Proxy's email address
Proxy's mobile number

Submit
Delete Proxy
Cancel

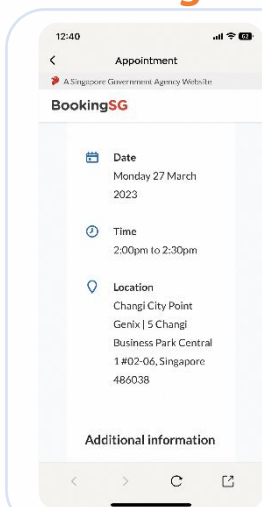
Langkah 10 (Pilihan)

Jika anda telah membuat temu janji pengambilan, dan ingin melantik proksi, ulang langkah 3 dan 4 untuk mendapatkan semula butiran temu janji anda.

Pilih "Urus proksi" dan isikan butiran proksi yang dilantik oleh anda

Anda dan proksi yang dilantik oleh anda akan menerima butiran pengesahan temu janji pengambilan anda melalui SMS dan e-mel, jika nombor mudah alih dan alamat e-mel yang sah diberikan.

Cara membuat temu janji bagi menukar penjejak kecergasan HPB anda untuk Cabaran Langkah KebangsaanTM

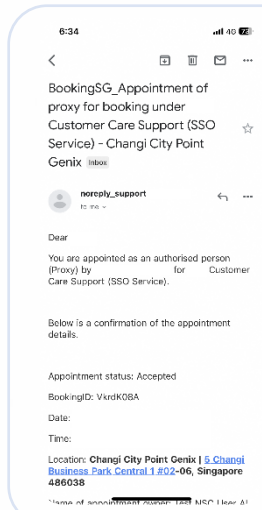


Langkah 11a (Penukaran sendiri)

Pada hari temu janji anda, bawa ID foto anda dan salah satu daripada yang berikut:

- (i) Halaman pengesahan temu janji pada aplikasi Healthy 365 (Ulang Langkah 3 & 4 untuk melihat butiran temu janji anda), atau
- (ii) E-mel pengesahan temu janji.

Sila semak folder sampah/spam anda jika anda tidak menerima e-mel pengesahan dalam peti masuk anda.

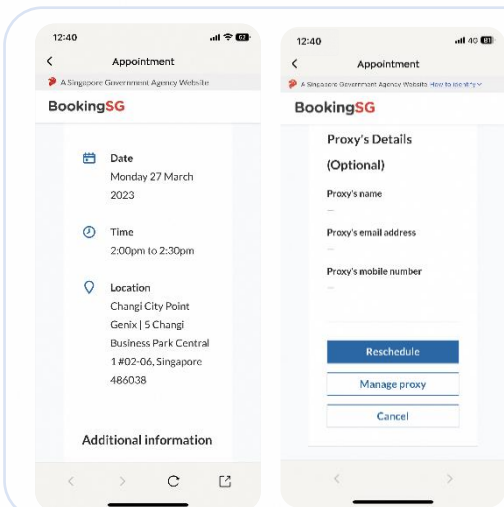


Langkah 11b (Penukaran oleh proksi yang dilantik)

Pada hari pelantikan anda, proksi anda perlu mengemukakan perkara berikut:

- (i) E-mel pengesahan temu janji yang dihantar kepada proksi yang dilantik oleh anda, dan
- (ii) ID foto yang sah (Kad Pengenalan fizikal atau digital, lesen memandu, dsb.) bagi pemegang temu janji

Bagaimana untuk menukar/membatalkan temu janji?



Ikut Langkah 3 & 4 bagi mendapatkan butiran temu janji anda daripada aplikasi Healthy 365.

Kemudian ketik:

- (i) "Jadualkan semula" untuk menukar temu janji anda, atau
- (ii) "Batalkan" untuk membatalkan temu janji anda.

Jika anda menjadualkan semula temu janji anda, sila rujuk butiran pengesahan temu janji terkini semasa menukar penjejak kecergasan HPB anda.