

如何使用 Singpass 确认您的 Healthy 365 账号

2023年1月5日起



步骤 1

下载最新版本的 Healthy 365 应用程序。*



Download now



Download on the App Store

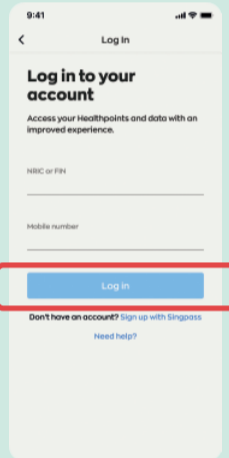
GET IT ON Google Play

*需 Android 6 或 iOS 10 及更新版本。

现有用户

步骤 2

登录 Healthy 365 应用程序，输入从 SMS 简讯上收到的一次性密码 OTP#。



步骤 3

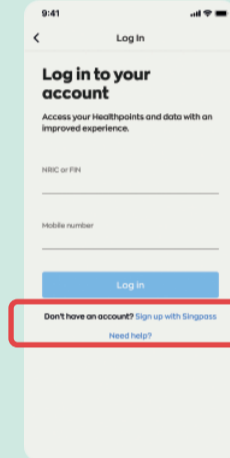
点按“Retrieve Myinfo with Singpass”（使用 Singpass 提取个人资料）。



新用户

步骤 2

点按“Sign up with Singpass”（使用 Singpass 登录）。



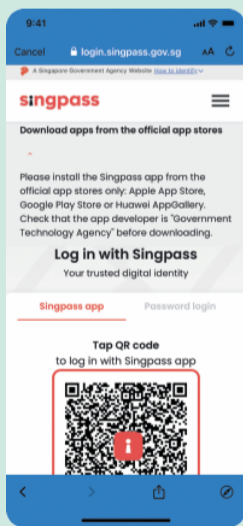
步骤 3

点按“Retrieve Myinfo with Singpass”（使用 Singpass 提取个人资料）。



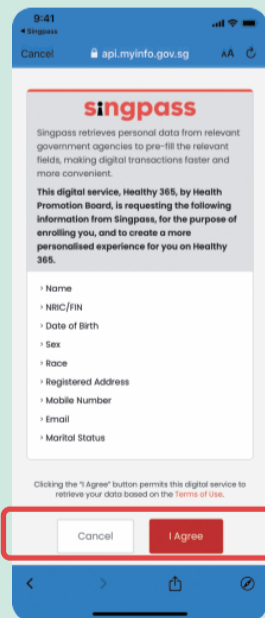
步骤 4

登录您的 Singpass 账号。



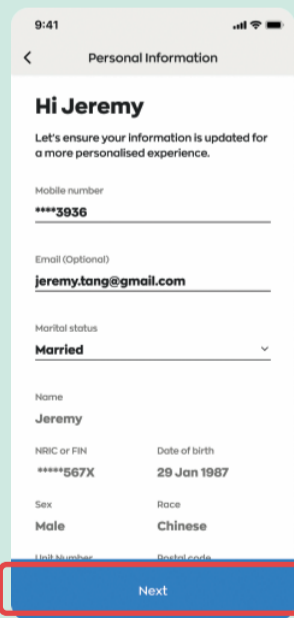
步骤 5

点按“**I Agree**”（我同意），授权使用您的个人数据。



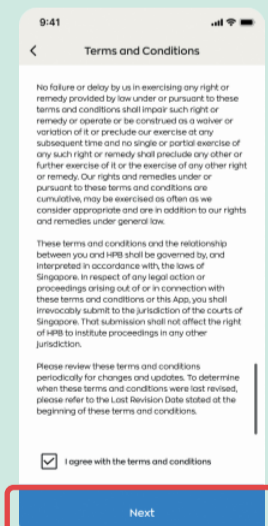
步骤 6

系统将会自动回到您的 Healthy 365 个人页面，并已预先填好您的个人资料；点按“**Next**”（下一步）。



步骤 7

请阅读条款与条件，并点按“**Next**”（下一步）。




步骤 8

输入从 SMS 简讯上收到的一次性密码 OTP#。点按“**Submit**”（提交），就完成了！



*请勿重复点按“Resend”（重新发送）按钮，以免多次收到一次性密码 OTP。
^请注意，只有手机号码、电邮地址和婚姻状况可以更改。

没有 Singpass 账号？现在就注册！（您必须年满15岁，并持有有效的身份证/FIN）。



如有疑问，请电邮 HPB_Mailbox@hpb.gov.sg

