



Healthy 365 App User Guide

1. Cara untuk log masuk ke profil aplikasi Healthy 365 anda

Langkah 1

Muat turun versi terkini aplikasi Healthy 365*.

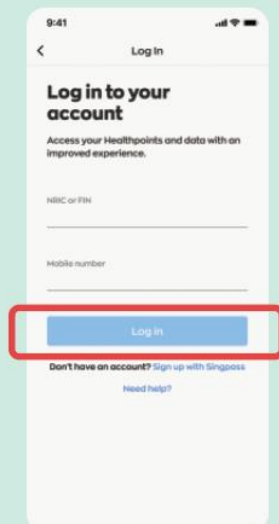
Muat turun sekarang



*Memerlukan sekurang-kurangnya Android 6 atau iOS 10.

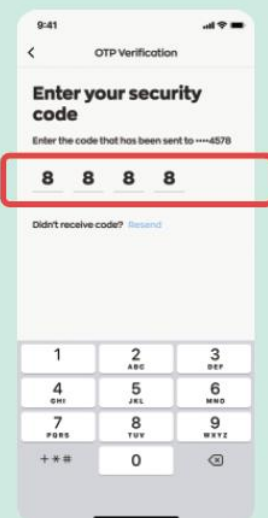
Langkah 2

Daftar masuk ke aplikasi Healthy 365.



Langkah 3

Masukkan OTP SMS#. Ketik "Hantar" dan anda telah selesai!



#Elakkan daripada mengklik butang "Hantar Semula" berulang kali untuk mengelak daripada menerima banyak OTP.



Healthy 365 App User Guide

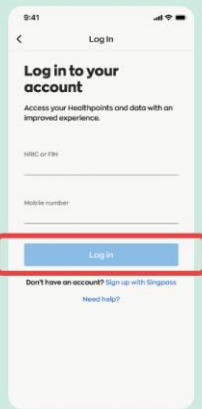


2. Cara mengemas kini profil aplikasi Healthy 365 anda



Langkah 1

Daftar masuk ke aplikasi Healthy 365 dan masukkan OTP SMS#.



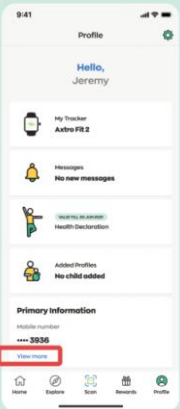
Langkah 2

Ketik pada "Profil".



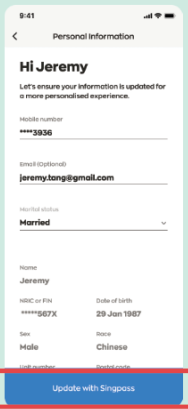
Langkah 3

Ketik pada "Lihat lebih lanjut".



Langkah 4

Ketik pada "Kemas kini dengan Singpass".



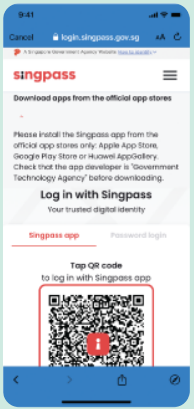
Langkah 5

Ketik pada "Dapatkan semula Myinfo dengan Singpass".



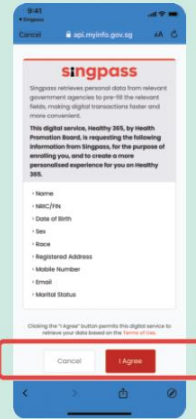
Langkah 6

Log masuk ke akaun Singpass anda.



Langkah 7

Beri kebenaran untuk mengakses data anda dengan menetik "Saya Bersetuju".



Langkah 8

Anda akan diarahkan semula ke halaman profil Healthy 365 anda dengan butiran^ diisi terlebih dahulu; ketik "Sahkan".



Langkah 9

Masukkan OTP SMS#. Ketik "Hantar" dan anda telah selesai!



#Elakkan daripada mengetik butang "Hantar Semula" berulang kali untuk mengelak daripada menerima banyak OTP.
 *Silalah ambil perhatian bahawa hanya Nombor Telefon Bimbit, Alamat E-mel, dan Status Perkahwinan ialah medan yang boleh diedit dan Nombor Telefon Bimbit anda akan digunakan untuk log masuk ke aplikasi Healthy 365 pada masa akan datang.