


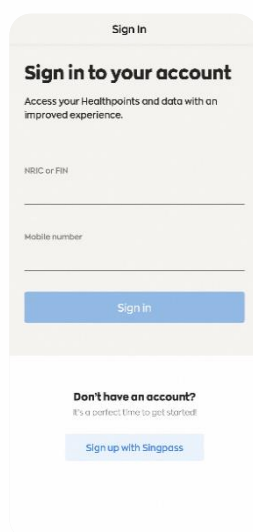
## Cara membuat temu janji bagi mendapatkan sokongan awam untuk Cabaran Langkah Kebangsaan<sup>TM</sup>



### Langkah 1

Muat turun atau kemas kini kepada versi terkini aplikasi Healthy 365\*.

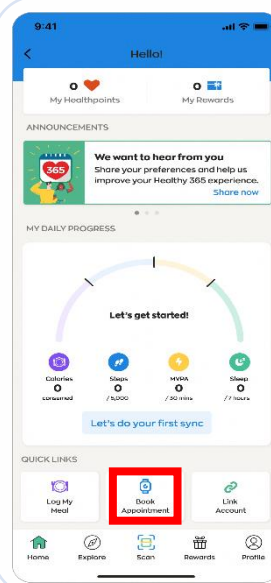
\*Versi terkini aplikasi Healthy 365 memerlukan sekurang-kurangnya Android 6 atau iOS 10.



### Langkah 2

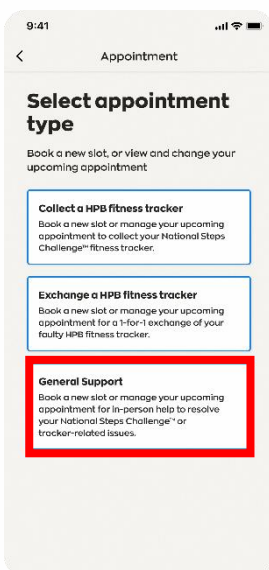
Cipta atau pulihkan profil anda dengan mengikut arahan pada skrin.

Nota: Semua profil Healthy 365 mesti disahkan menggunakan Singpass. Klik [di sini](#) untuk panduan langkah demi langkah tentang proses pengesahan Singpass



### Langkah 3

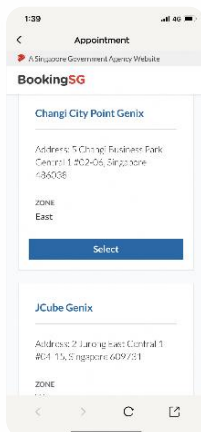
Pergi ke halaman "Utama", cari bahagian "Pautan Pantas". Ketik "Tempah Temu Janji".



### Langkah 4

Ketik "Sokongan Awam" untuk diubah hala ke halaman tempahan temu janji.

## Cara membuat temu janji bagi mendapatkan sokongan awam untuk Cabaran Langkah Kebangsaan<sup>TM</sup>



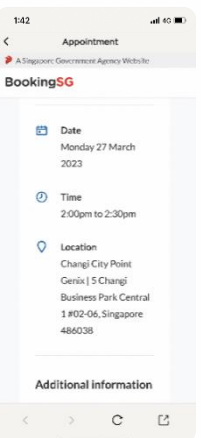
### Langkah 5

Di halaman tempahan temu janji, peserta yang layak boleh memilih lokasi yang anda inginkan. Sebagai alternatif, anda boleh mengetik "Gunakan Penapis" untuk memilih tarikh tempahan dan menapis lokasi mengikut zon.



### Langkah 6

Pilih tarikh dan slot masa yang anda inginkan



### Langkah 7

Berikan 'nombor mudah alih' anda untuk mengesahkan janji temu anda dan terima pemberitahuan temu janji daripada BookingSG.

Nota: Jika anda ingin menerima e-mel pengesahan, berikan juga alamat e-mel yang sah.

## Cara membuat temu janji bagi mendapatkan sokongan awam untuk Cabaran Langkah Kebangsaan<sup>TM</sup>

11:40 Appointment  
Singapore Government Agency Website

**BookingSG**

Date  
Monday 27 March  
2023

Time  
2:00pm to 2:30pm

Location  
Changi City Point  
Genix | 5 Changi  
Business Park Central  
1 #02-06, Singapore  
486038

Additional information

Proxy's Details (Optional)  
Please fill up this section if you would like to appoint someone to attend the booking on your behalf

Proxy's name  
John Doe

Proxy's email address  
John.223@gmail.com

Proxy's mobile number  
91234567

Submit

### Langkah 8 (Pilihan)

Jika anda ingin melantik orang lain untuk mendapatkan sokongan awam bagi pihak anda, sila isikan butiran proksi anda di bawah.

Anda dan proksi yang dilantik oleh anda akan menerima butiran pengesahan temu janji sokongan awam anda melalui SMS dan e-mel, jika nombor mudah alih dan alamat e-mel yang sah diberikan.

10:45 Appointment  
Singapore Government Agency Website

**BookingSG**

New tracker collection

Proxy's Details (Optional)

Proxy's name  
John Doe

Proxy's email address  
John123@mail.com

Proxy's mobile number  
91234567

Reschedule

Manage proxy

Cancel

Proxy's Details (Optional)  
Please fill up this section if you would like to appoint someone to attend the booking on your behalf

Proxy's name  
John Doe

Proxy's email address  
John123@mail.com

Proxy's mobile number  
91234567

Submit

Delete Proxy

Cancel

### Langkah 9 (Pilihan)

Butiran proksi yang dilantik oleh anda akan dipaparkan di bahagian bawah halaman. Jika anda ingin menukar atau mengeluarkan proksi yang dilantik oleh anda, sila pilih "Urus proksi".

Selepas menukar butiran proksi yang dilantik oleh anda, tekan "Hantar".

Untuk mengeluarkan proksi anda, pilih "Padamkan Proksi".

10:46 Appointment  
Singapore Government Agency Website

**BookingSG**

Proxy's Details (Optional)

Proxy's name  
—

Proxy's email address  
—

Proxy's mobile number  
—

Reschedule

Manage proxy

Cancel

Proxy's Details (Optional)  
Please fill up this section if you would like to appoint someone to attend the booking on your behalf

Proxy's name  
John Doe

Proxy's email address  
John123@mail.com

Proxy's mobile number  
91234567

Submit

Delete Proxy

Cancel

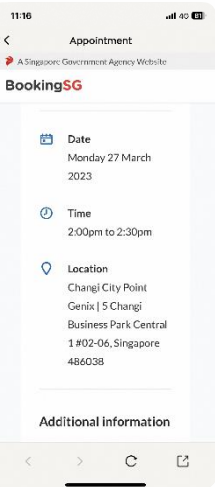
### Langkah 10 (Pilihan)

Jika anda telah membuat temu janji sokongan awam, dan ingin melantik proksi, ulang Langkah 3 & 4 untuk mendapatkan semula butiran temu janji anda.

Pilih "Urus proksi" dan isikan butiran proksi oleh anda.

Anda dan proksi yang dilantik oleh anda akan menerima butiran pengesahan temu janji sokongan awam anda melalui SMS dan e-mel, jika nombor mudah alih dan alamat e-mel yang sah diberikan.

## Cara membuat temu janji bagi mendapatkan sokongan awam untuk Cabaran Langkah Kebangsaan<sup>TM</sup>



### Langkah 11a (Mendapatkan sokongan untuk diri anda sendiri)

Pada hari temu janji anda, bawa ID foto anda dan salah satu daripada yang berikut:

- (i) Halaman pengesahan temu janji pada aplikasi Healthy 365 (Ulang Langkah 3 & 4 untuk melihat butiran temu janji anda), atau
- (ii) E-mel pengesahan temu janji.

Sila semak folder sampah/spam anda jika anda tidak menerima e-mel pengesahan dalam peti masuk anda.

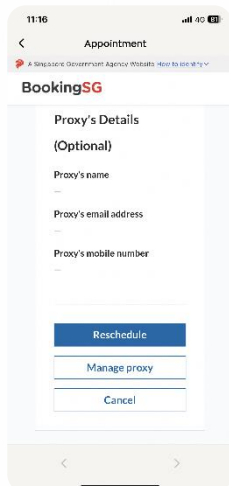
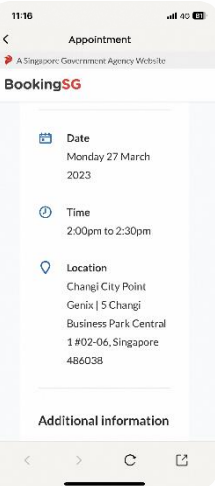


### Langkah 11b (Mendapatkan sokongan melalui proksi yang dilantik)

Pada hari temu janji anda, proksi yang dilantik oleh anda perlu mengemukakan perkara berikut:

- (i) E-mel pengesahan temu janji yang dihantar kepada proksi yang dilantik oleh anda, dan
- (ii) ID foto yang sah (Kad Pengenalan fizikal atau digital, lesen memandu, dsb.) bagi pemegang temu janji

## Bagaimana untuk menukar/membatalkan temu janji?



Ikut Langkah 3 & 4 bagi mendapatkan butiran temu janji anda daripada aplikasi Healthy 365.

Kemudian ketik:

- (i) "Jadualkan semula" untuk menukar temu janji anda, atau
- (ii) "Batalkan" untuk membatalkan temu janji anda.

Jika anda menjadualkan semula temu janji anda, sila rujuk butiran pengesahan temu janji terkini semasa datang untuk temu janji sokongan anda.