

Cara untuk mengesahkan akaun Healthy 365 anda melalui Singpass

Mulai 5 Januari 2023



Langkah 1

Muat turun versi terkini aplikasi Healthy 365*.



Download now

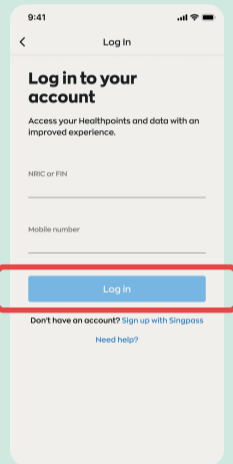


*Memerlukan sekurang-kurangnya Android 6 atau iOS 10.

Pengguna sedia ada

Langkah 2

Daftar masuk ke aplikasi Healthy 365 dan masukkan SMS OTP#.



Langkah 3

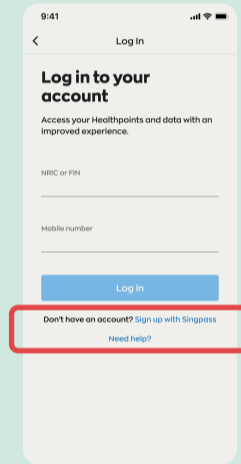
Tekan "Retrieve Myinfo with Singpass" (Dapatkan Semula Maklumat Saya melalui Singpass).



Pengguna baharu

Langkah 2

Tekan "Sign up with Singpass" (Daftarkan diri dengan Singpass).



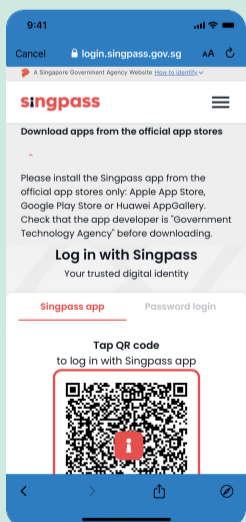
Langkah 3

Tekan "Retrieve Myinfo with Singpass" (Dapatkan Semula Maklumat Saya melalui Singpass).



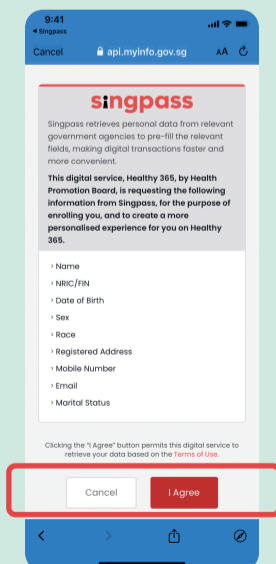
Langkah 4

Log masuk ke akaun Singpass anda.



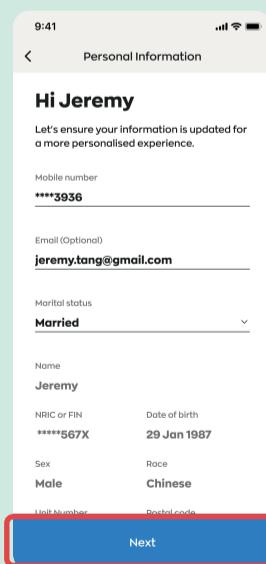
Langkah 5

Beri kebenaran anda untuk mengakses data anda dengan menekan "I Agree" (Saya Setuju).



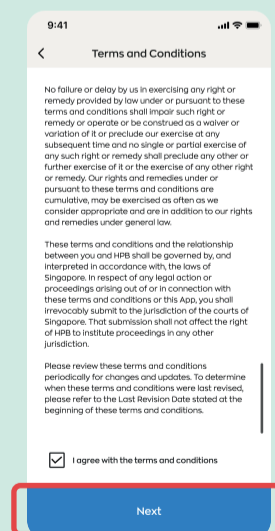
Langkah 6

Anda akan dialihkan semula ke halaman profil Healthy 365 anda dengan butiran anda yang dipra-isi; ketik "Next" (Seterusnya).



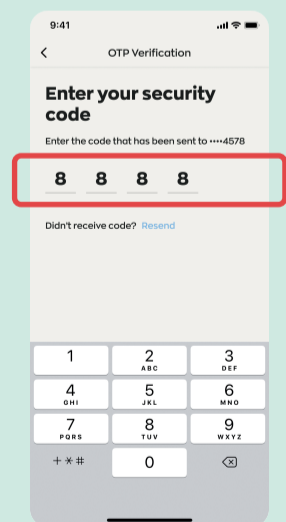
Langkah 7

Baca Terma dan Syarat dan tekan "Next" (Seterusnya).



Langkah 8

Masukkan SMS OTP#. Tekan "Submit" (Serah) dan anda sudah selesai!



#Elakkan daripada menekan butang "Resend" (Hantar Semula) berbilang kali untuk mengelak daripada menerima berbilang OTP seterusnya.

^Sila ambil perhatian bahawa hanya nombor Telefon Mudah Alih, alamat E-mel dan status Perkahwinan boleh disunting.

Tiada akaun Singpass?

Daftar untuk akaun Singpass sekarang. (Anda memerlukan NRIC/FIN yang sah dan berusia sekurang-kurangnya 15 tahun untuk mendaftar).



Untuk pertanyaan, sila e-mel HPB_Mailbox@hpb.gov.sg

