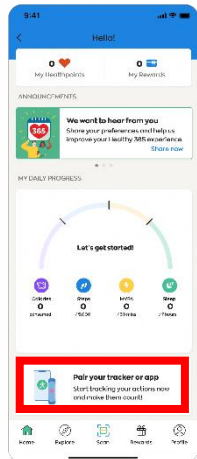


Cara menyediakan penjejak kecergasan HPB anda

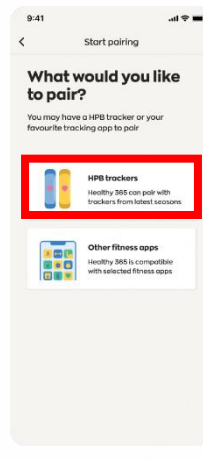
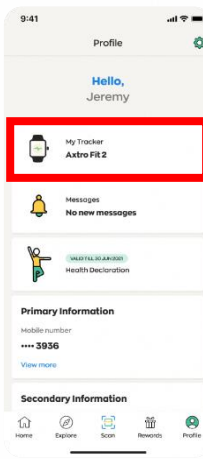
*Terpakai untuk: (i) pembelian penjejak kecergasan HPB, atau
(ii) penjejak kecergasan HPB yang tidak digandingkan*

Jika anda telah mengambil penjejak kecergasan HPB anda di jerayawara kami atau tempat pengambilan yang ditetapkan, penjejak kecergasan anda telah disediakan dan digandingkan. Anda tidak perlu untuk menyediakan semula.

Peserta baru



Peserta berulang



Langkah 1

Untuk peserta baru

Pada tab 'Utama' aplikasi Healthy 365, ketik pada 'Gandingkan penjejak atau aplikasi anda' dan pilih 'Penjejak HPB'.

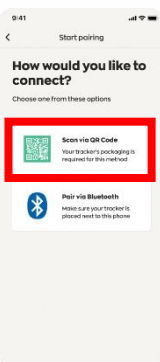
Untuk peserta berulang

Pada tab 'Profil' aplikasi Healthy 365, ketik pada 'Penjejak Kecergasan Saya' dan pilih 'Tukar penjejak'.

- **Jika anda menyambung melalui Kod QR**, anda perlukan pembungkusan penjejak kecergasan HPB anda.
- **Jika anda menyambung melalui Bluetooth**, anda perlu menghidupkan Bluetooth® pada telefon pintar anda (Letakkan penjejak kecergasan anda dalam jarak 30m dari telefon pintar anda).

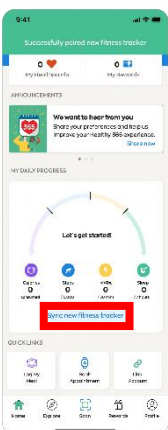
ATAU

Sambung melalui Kod QR:



Langkah 2(i)

Ketik 'Imbas melalui kod QR' dan imbas kod QR pada pembungkusan penjejak kecergasan HPB anda.

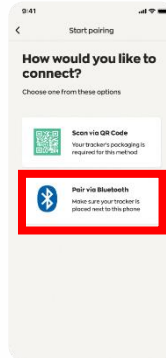


Langkah 2(ii)

Pada tab 'Utama' aplikasi Healthy 365, ketik pada 'Segerakkan penjejak kecergasan baru'.

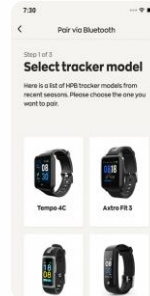
Tahniah! Anda telah berjaya menyediakan penjejak kecergasan HPB anda

Sambung melalui Bluetooth:



Langkah 2(i)

Ketik 'Gandingkan melalui Bluetooth' dan pilih model penjejak kecergasan HPB anda.



Langkah 2(ii)

Anda akan digesa untuk memasukkan kod 4 digit. Ketik pada penjejak kecergasan HPB anda untuk kod 4 digit anda.

Masukkan kod dan ketik 'Hantar'.

Pada tab 'Utama' aplikasi Healthy 365, ketik pada 'Segerakkan penjejak kecergasan baru'.

Tahniah! Anda telah berjaya menyediakan penjejak kecergasan HPB anda